

#### КОНСТРУКТИВНЫЕ ОСОБЕННОСТИ

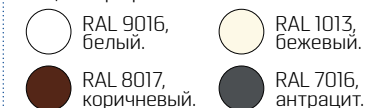
- Максимальная ширина изделия – **2000 мм.**
- Максимальная высота изделия – **3200 мм.**
- Не имеет порога.
- Нижняя направляющая полоса толщиной 3 мм.
- Возможность зафиксировать полотно в любом положении.

## Прайс-лист 1 / 04.04.2017

| Высота, мм | Ширина, мм |     |     |      |      |      |      |      |      |      |      |       |       |       |
|------------|------------|-----|-----|------|------|------|------|------|------|------|------|-------|-------|-------|
|            | 700        | 800 | 900 | 1000 | 1100 | 1200 | 1300 | 1400 | 1500 | 1600 | 1700 | 1800* | 1900* | 2000* |
| 1800       | 272        | 289 | 307 | 325  | 334  | 344  | 354  | 364  | 374  | –    | –    | –     | –     | –     |
| 1900       | 276        | 294 | 311 | 329  | 339  | 349  | 358  | 368  | 378  | 388  | –    | –     | –     | –     |
| 2000       | 281        | 298 | 316 | 333  | 343  | 353  | 363  | 373  | 382  | 392  | 403  | –     | –     | –     |
| 2100       | 285        | 303 | 320 | 338  | 348  | 357  | 367  | 377  | 387  | 397  | 407  | 459   | –     | –     |
| 2200       | 289        | 307 | 325 | 342  | 352  | 362  | 372  | 381  | 391  | 401  | 412  | 466   | 495   | –     |
| 2300       | 294        | 311 | 329 | 347  | 356  | 366  | 376  | 386  | 396  | 405  | 416  | 472   | 502   | 531   |
| 2400       | 298        | 316 | 333 | 351  | 361  | 371  | 380  | 390  | 400  | 410  | 420  | 479   | 509   | 538   |
| 2500       | 303        | 320 | 338 | 356  | 365  | 375  | 385  | 395  | 405  | 414  | 425  | 486   | 515   | 545   |
| 2600       | 307        | 325 | 342 | 360  | 370  | 380  | 389  | 399  | 409  | 419  | 429  | 493   | 522   | 552   |
| 2700       | 341        | 356 | 370 | 385  | 395  | 405  | 415  | 424  | 434  | 444  | 454  | 521   | 550   | 579   |
| 2800       | 346        | 358 | 373 | 388  | 397  | 407  | 417  | 427  | 437  | 446  | 457  | 526   | 555   | 584   |
| 2900       | 348        | 363 | 378 | 392  | 402  | 412  | 422  | 432  | 441  | 451  | 462  | 533   | 562   | 592   |
| 3000       | 351        | 366 | 380 | 395  | 405  | 415  | 424  | 434  | 444  | 454  | 464  | 538   | 567   | 597   |
| 3100       | 356        | 370 | 385 | 397  | 407  | 417  | 427  | 437  | 446  | 456  | 467  | 543   | 572   | 601   |
| 3200       | 358        | 373 | 388 | 402  | 412  | 422  | 432  | 441  | 451  | 461  | 472  | 550   | 579   | 609   |

#### СТАНДАРТНО

- Материал полотна: **PolyVue**
- Цвет полотна: **серый/черный**
- Тип управления: **ручное**
- Тип монтажа: **в проем**
- Цвет профиля:



#### ДОПОЛНИТЕЛЬНО

- Тип монтажа: на проем **см. прайс 3**
- Цвет профиля:

**(RAL)** любой по RAL | **+35% к прайсу, не меньше 150 €**

#### МОНТАЖ

**+25–30%** от стоимости заказа, но не меньше **70 €/изделие.**


#### ДОСТАВКА

**1 000 руб.** – в пределах МКАД,  
**+30 руб./км** – за пределами МКАД.

ПРИ ШИРИНЕ ИЗДЕЛИЯ БОЛЕЕ 1700 ММ ДОБАВЛЯЕТСЯ ПО ВЫСОТЕ РАЗДЕЛИТЕЛЬНАЯ ПЛАНКА Ø10ММ, ОБЕСПЕЧИВАЮЩАЯ УСТОЙЧИВОСТЬ ПОЛОТНА ПРИ ВЕТРОВЫХ НАГРУЗКАХ

СТОИМОСТЬ СТАНДАРТНЫХ ЭЛЕМЕНТОВ УЧТЕНА В ПРАЙС-ЛИСТЕ.

ЦЕНЫ УКАЗАНЫ **В ЕВРО** ЗА КОНСТРУКЦИЮ ОПРЕДЕЛЕННОГО РАЗМЕРА.



#### КОНСТРУКТИВНЫЕ ОСОБЕННОСТИ

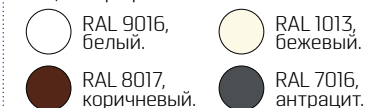
- Максимальная ширина изделия – **3800 мм.**
- Максимальная высота изделия – **3200 мм.**
- Не имеет порога.
- Нижняя направляющая полоса толщиной 3 мм.
- Возможность зафиксировать полотно в любом положении.

## Прайс-лист 2 / 04.04.2017

| Высота, мм | Ширина, мм |      |      |      |      |      |      |      |      |      |      |       |       |  |
|------------|------------|------|------|------|------|------|------|------|------|------|------|-------|-------|--|
|            | 1400       | 1600 | 1800 | 2000 | 2200 | 2400 | 2600 | 2800 | 3000 | 3200 | 3400 | 3600* | 3800* |  |
| 1800       | 597        | 632  | 666  | 701  | 721  | 740  | 759  | 779  | 798  | –    | –    | –     | –     |  |
| 1900       | 605        | 640  | 675  | 710  | 729  | 749  | 768  | 787  | 807  | 826  | –    | –     | –     |  |
| 2000       | 614        | 649  | 684  | 719  | 738  | 757  | 777  | 796  | 816  | 835  | 856  | –     | –     |  |
| 2100       | 623        | 658  | 693  | 727  | 747  | 766  | 786  | 805  | 824  | 844  | 864  | 966   | –     |  |
| 2200       | 632        | 666  | 701  | 736  | 756  | 775  | 794  | 814  | 833  | 852  | 873  | 980   | 1038  |  |
| 2300       | 640        | 675  | 710  | 745  | 764  | 784  | 803  | 822  | 842  | 861  | 882  | 993   | 1051  |  |
| 2400       | 649        | 684  | 719  | 754  | 773  | 792  | 812  | 831  | 850  | 870  | 891  | 1007  | 1065  |  |
| 2500       | 658        | 693  | 727  | 762  | 782  | 801  | 820  | 840  | 859  | 878  | 899  | 1020  | 1078  |  |
| 2600       | 666        | 701  | 736  | 771  | 790  | 810  | 829  | 848  | 868  | 887  | 908  | 1034  | 1092  |  |
| 2700       | 734        | 763  | 792  | 821  | 840  | 860  | 879  | 898  | 918  | 937  | 958  | 1089  | 1147  |  |
| 2800       | 743        | 768  | 797  | 826  | 845  | 864  | 884  | 903  | 923  | 942  | 963  | 1098  | 1156  |  |
| 2900       | 748        | 777  | 806  | 835  | 855  | 874  | 893  | 913  | 932  | 952  | 972  | 1113  | 1171  |  |
| 3000       | 753        | 782  | 811  | 840  | 860  | 879  | 898  | 918  | 937  | 956  | 977  | 1122  | 1180  |  |
| 3100       | 763        | 792  | 821  | 845  | 864  | 884  | 903  | 923  | 942  | 961  | 982  | 1132  | 1190  |  |
| 3200       | 768        | 797  | 826  | 855  | 874  | 893  | 913  | 932  | 952  | 971  | 992  | 1147  | 1205  |  |

#### СТАНДАРТНО

- Материал полотна: **PolyVue**
- Цвет полотна: **серый/черный**
- Тип управления: **ручное**
- Тип монтажа: **в проем**
- Цвет профиля:



#### ДОПОЛНИТЕЛЬНО

- Тип монтажа: на проем **см. прайс 3**
- Цвет профиля:



#### МОНТАЖ

- +25–30%** от стоимости заказа, но не меньше **100 €/изделие.**



#### ДОСТАВКА

- 1 000 руб.** – в пределах МКАД,
- +30 руб./км** – за пределами МКАД.

ПРИ ШИРИНЕ ИЗДЕЛИЯ БОЛЕЕ 3600 ММ ДОБАВЛЯЕТСЯ ПО ВЫСОТЕ РАЗДЕЛИТЕЛЬНАЯ ПЛАНКА Ø10ММ, ОБЕСПЕЧИВАЮЩАЯ УСТОЙЧИВОСТЬ ПОЛОТНА ПРИ ВЕТРОВЫХ НАГРУЗКАХ

СТОИМОСТЬ СТАНДАРТНЫХ ЭЛЕМЕНТОВ УЧТЕНА В ПРАЙС-ЛИСТЕ.

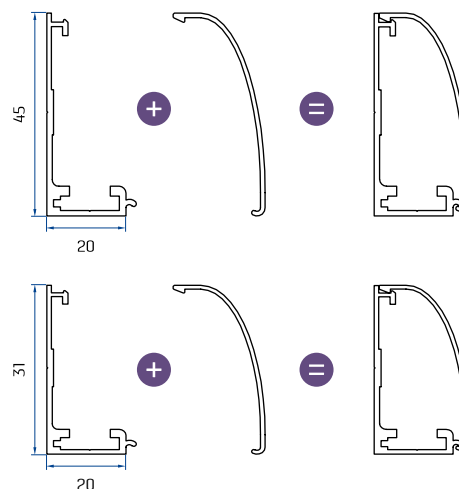
ЦЕНЫ УКАЗАНЫ **В ЕВРО** ЗА КОНСТРУКЦИЮ ОПРЕДЕЛЕННОГО РАЗМЕРА.



## Прайс-лист 3 / 04.04.2017

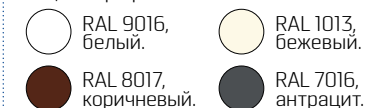
### ДОПОЛНИТЕЛЬНЫЙ АЛЮМИНИЕВЫЙ ПРОФИЛЬ ДЛЯ МОНТАЖА НА ПРОЕМ

| НАИМЕНОВАНИЕ  | РАЗМЕРНОСТЬ | ЦЕНА |
|---|-------------|------|
| Профиль алюминиевый тип L, 21×45 мм                             | пог. м      | 6,8  |
| Профиль алюминиевый тип С, 21×45 мм                             | пог. м      | 3,5  |
| Профиль алюминиевый тип L, 20×31 мм                             | пог. м      | 6    |
| Профиль алюминиевый тип С, 20×31 мм                             | пог. м      | 3    |
| Уголок соединительный внутренний для L+C, металл, 45°           | шт.         | 2,8  |
| Уголок соединительный наружный для L+C, ПВХ, 90° (белый/черный) | шт.         | 2,8  |



#### СТАНДАРТНО

- Материал полотна: **PolyVue**
- Цвет полотна: **серый/черный**
- Тип управления: **ручное**
- Тип монтажа: **на проем**
- Цвет профиля:



#### ДОПОЛНИТЕЛЬНО

- Цвет профиля: **RAL** любой по RAL | **+35% к прайсу, не меньше 150 €**

#### МОНТАЖ

**+25–30%** от стоимости заказа, но не меньше **70 €/изделие**.

#### ДОСТАВКА

**1 000 руб.** – в пределах МКАД,  
**+30 руб./км** – за пределами МКАД.