

#### КОНСТРУКТИВНЫЕ ОСОБЕННОСТИ

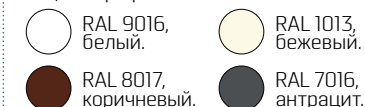
- Максимальная ширина изделия – **1800 мм.**
- Максимальная высота изделия – **3200 мм.**
- Не имеет порога.
- Нижняя направляющая полоса толщиной 3 мм.
- Плавное открывание.

## Прайс-лист 1 / 04.04.2017

Высота, мм	Ширина, мм											
	700	800	900	1000	1100	1200	1300	1400	1500	1600	1700	1800
1800	308	318	328	338	348	358	368	378	400	–	–	–
1900	315	325	335	345	355	365	375	385	408	418	–	–
2000	323	333	343	353	363	373	383	393	415	425	445	–
2100	333	340	348	355	363	370	378	385	408	418	438	448
2200	340	350	360	370	380	390	400	410	433	443	463	473
2300	348	358	368	378	388	398	408	418	440	450	470	480
2400	358	365	373	380	388	395	403	410	433	443	463	473
2500	365	375	385	395	405	415	425	435	458	468	488	498
2600	373	383	393	403	413	423	433	443	465	475	495	505
2700	380	390	400	410	420	430	440	450	473	483	503	513
2800	390	398	405	413	420	428	435	443	465	475	495	505
2900	398	408	418	428	438	448	458	468	490	500	520	530
3000	405	415	425	435	445	455	465	475	498	508	528	538
3100	415	425	435	445	455	465	475	485	507	517	537	547
3200	423	433	443	453	463	473	483	493	515	525	545	555

#### СТАНДАРТНО

- Материал полотна: **PolyVue**
- Цвет полотна: **серый/черный инерционное**
- Тип управления: **в проем/на проем**
- Тип монтажа:
- Цвет профиля:



#### ДОПОЛНИТЕЛЬНО

- Цвет профиля:
- RAL** любой по RAL | **+35% к прайсу, не меньше 150 €**


#### МОНТАЖ

**+25–30%** от стоимости заказа, но не меньше **70 €/изделие.**

#### ДОСТАВКА

**1 000 руб.** – в пределах МКАД,  
**+30 руб./км** – за пределами МКАД.

ИЗДЕЛИЯ НЕСТАНДАРТНЫХ РАЗМЕРОВ ИЗГОТАВЛИВАЮТСЯ ПО ЗАПРОСУ.  
СТОИМОСТЬ СТАНДАРТНЫХ ЭЛЕМЕНТОВ УЧТЕНА В ПРАЙС-ЛИСТЕ.  
ЦЕНЫ УКАЗАНЫ **В ЕВРО** ЗА КОНСТРУКЦИЮ ОПРЕДЕЛЕННОГО РАЗМЕРА.



#### КОНСТРУКТИВНЫЕ ОСОБЕННОСТИ

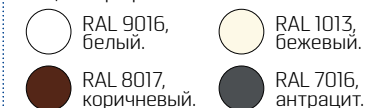
- Максимальная ширина изделия – **2600 мм.**
- Максимальная высота изделия – **3200 мм.**
- Не имеет порога.
- Нижняя направляющая полоса толщиной 3 мм.
- Плавное открывание.

## Прайс-лист 2 / 04.04.2017

		ШИРИНА, мм							
		1900	2000	2100	2200	2300	2400	2500	2600
ВЫСОТА, мм	1800	–	–	–	–	–	–	–	–
	1900	–	–	–	–	–	–	–	–
	2000	–	–	–	–	–	–	–	–
	2100	–	–	–	–	–	–	–	–
	2200	498	–	–	–	–	–	–	–
	2300	505	520	–	–	–	–	–	–
	2400	498	513	528	–	–	–	–	–
	2500	523	538	553	568	–	–	–	–
	2600	530	545	560	575	590	–	–	–
	2700	538	553	568	583	598	613	–	–
	2800	530	545	560	575	590	605	620	–
	2900	555	570	585	600	615	630	645	660
	3000	563	578	593	608	623	638	653	668
3100	572	587	602	617	632	647	662	677	
3200	580	595	610	625	640	655	670	685	

#### СТАНДАРТНО

- Материал полотна: **Fiberglass**
- Цвет полотна: **серый/черный**
- Тип управления: **инерционное**
- Тип монтажа: **в проем/на проем**
- Цвет профиля:



#### ДОПОЛНИТЕЛЬНО

- Цвет профиля:
- RAL** любой по RAL | **+35% к прайсу, не меньше 150 €**

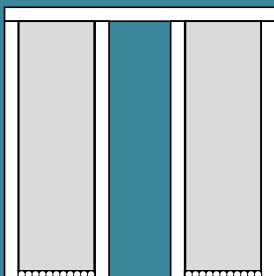
#### МОНТАЖ

**+25–30%** от стоимости заказа, но не меньше **70 €/изделие.**

#### ДОСТАВКА

**1 000 руб.** – в пределах МКАД,  
**+30 руб./км** – за пределами МКАД.

РАЗМЕРЫ, НЕ ПОПАДАЮЩИЕ В ТАБЛИЦУ, ДЕЛАЮТСЯ ПО ЗАПРОСУ.  
СТОИМОСТЬ СТАНДАРТНЫХ ЭЛЕМЕНТОВ УЧТЕНА В ПРАЙС-ЛИСТЕ.  
ЦЕНЫ УКАЗАНЫ **В ЕВРО** ЗА КОНСТРУКЦИЮ ОПРЕДЕЛЕННОГО РАЗМЕРА.



#### КОНСТРУКТИВНЫЕ ОСОБЕННОСТИ

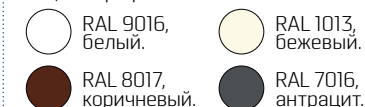
- Максимальная ширина изделия – **3600 мм.**
- Максимальная высота изделия – **3200 мм.**
- Не имеет порога.
- Нижняя направляющая полоса толщиной 3 мм.
- Плавное открывание.

## Прайс-лист 3 / 04.04.2017

Высота, мм	Ширина, мм											
	1400	1600	1800	2000	2200	2400	2600	2800	3000	3200	3400	3600
1800	596	640	666	688	714	740	765	791	813	–	–	–
1900	608	653	679	704	730	756	781	807	832	858	–	–
2000	621	666	692	717	743	768	794	820	845	871	896	–
2100	634	679	704	730	756	781	807	832	858	884	909	935
2200	647	692	717	743	768	794	820	845	871	896	922	948
2300	660	704	730	756	781	807	832	858	884	909	935	960
2400	672	717	743	768	794	820	845	871	896	922	948	973
2500	685	730	756	781	807	832	858	884	909	935	960	986
2600	698	743	768	794	820	845	871	896	922	948	973	999
2700	711	756	781	807	832	858	884	909	935	960	986	1012
2800	724	768	794	820	845	871	896	922	948	973	999	1024
2900	736	781	807	832	858	884	909	935	960	986	1012	1037
3000	749	794	820	845	871	896	922	948	973	999	1024	1050
3100	762	807	832	858	884	909	935	960	986	1012	1037	1063
3200	775	820	845	871	896	922	948	973	999	1024	1050	1076

#### СТАНДАРТНО

- Материал полотна: **PolyVue**
- Цвет полотна: **серый/черный инерционное**
- Тип управления: **в проем/на проем**
- Тип монтажа:
- Цвет профиля:



#### ДОПОЛНИТЕЛЬНО

- Цвет профиля:
- RAL** любой по RAL | **+35% к прайсу, не меньше 150 €**

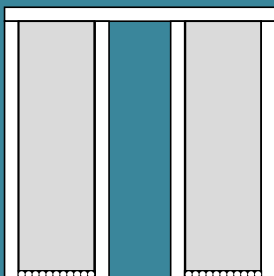
#### МОНТАЖ

- +25–30%** от стоимости заказа, но не меньше **100 €/изделие.**

#### ДОСТАВКА

- 1 000 руб.** – в пределах МКАД,
- +30 руб./км** – за пределами МКАД.

ИЗДЕЛИЯ НЕСТАНДАРТНЫХ РАЗМЕРОВ ИЗГОТАВЛИВАЮТСЯ ПО ЗАПРОСУ.  
СТОИМОСТЬ СТАНДАРТНЫХ ЭЛЕМЕНТОВ УЧТЕНА В ПРАЙС-ЛИСТЕ.  
ЦЕНЫ УКАЗАНЫ **В ЕВРО** ЗА КОНСТРУКЦИЮ ОПРЕДЕЛЕННОГО РАЗМЕРА.



#### КОНСТРУКТИВНЫЕ ОСОБЕННОСТИ

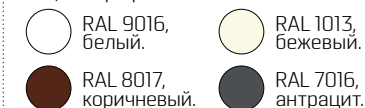
- Максимальная ширина изделия – **5200 мм.**
- Максимальная высота изделия – **3200 мм.**
- Не имеет порога.
- Нижняя направляющая полоса толщиной 3 мм.
- Плавное открывание.

## Прайс-лист 4 / 04.04.2017

Высота, мм	Ширина, мм								
	3800	4000	4200	4400	4600	4800	5000	5200	
1800	–	–	–	–	–	–	–	–	
1900	–	–	–	–	–	–	–	–	
2000	–	–	–	–	–	–	–	–	
2100	–	–	–	–	–	–	–	–	
2200	999	–	–	–	–	–	–	–	
2300	1012	1037	–	–	–	–	–	–	
2400	1024	1050	1076	–	–	–	–	–	
2500	1037	1063	1088	1114	–	–	–	–	
2600	1050	1076	1101	1127	1152	–	–	–	
2700	1063	1088	1114	1140	1165	1191	–	–	
2800	1076	1101	1127	1152	1178	1204	1229	–	
2900	1088	1114	1140	1165	1191	1216	1242	1268	
3000	1101	1127	1152	1178	1204	1229	1255	1280	
3100	1114	1140	1165	1191	1216	1242	1268	1293	
3200	1127	1152	1178	1204	1229	1255	1280	1306	

#### СТАНДАРТНО

- Материал полотна: **Fiberglass**
- Цвет полотна: **серый/черный**
- Тип управления: **инерционное**
- Тип монтажа: **в проем/на проем**
- Цвет профиля:



#### ДОПОЛНИТЕЛЬНО

- Цвет профиля:
- RAL** любой по RAL | **+35% к прайсу, не меньше 150 €**

#### МОНТАЖ

**+25–30%** от стоимости заказа, но не меньше **100 €/изделие.**

#### ДОСТАВКА

**1 000 руб.** – в пределах МКАД,  
**+30 руб./км** – за пределами МКАД.

РАЗМЕРЫ, НЕ ПОПАДАЮЩИЕ В ТАБЛИЦУ, ДЕЛАЮТСЯ ПО ЗАПРОСУ.  
СТОИМОСТЬ СТАНДАРТНЫХ ЭЛЕМЕНТОВ УЧТЕНА В ПРАЙС-ЛИСТЕ.  
ЦЕНЫ УКАЗАНЫ **В ЕВРО** ЗА КОНСТРУКЦИЮ ОПРЕДЕЛЕННОГО РАЗМЕРА.